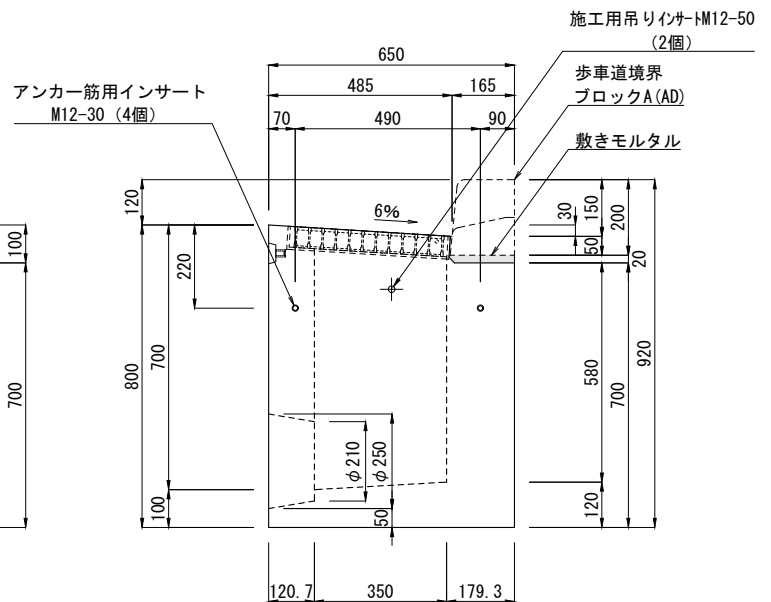
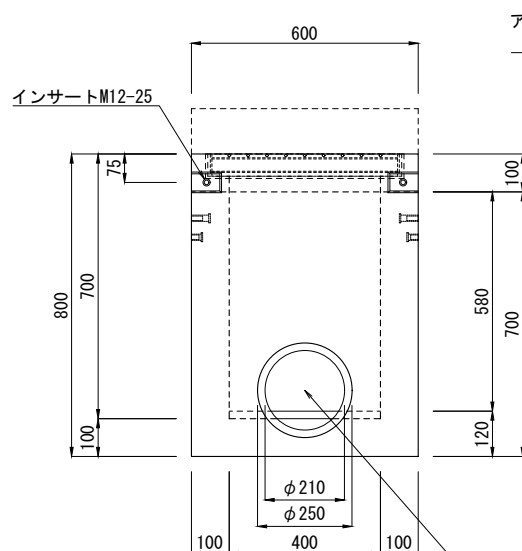
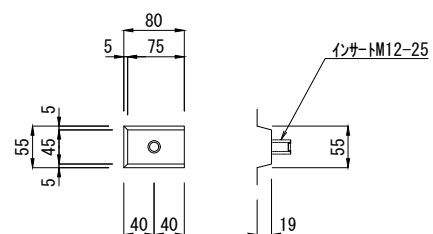


この製品はL形エプロンブロックAの専用街渠枳です。



(注) 開口寸法及び位置については変更可能です。

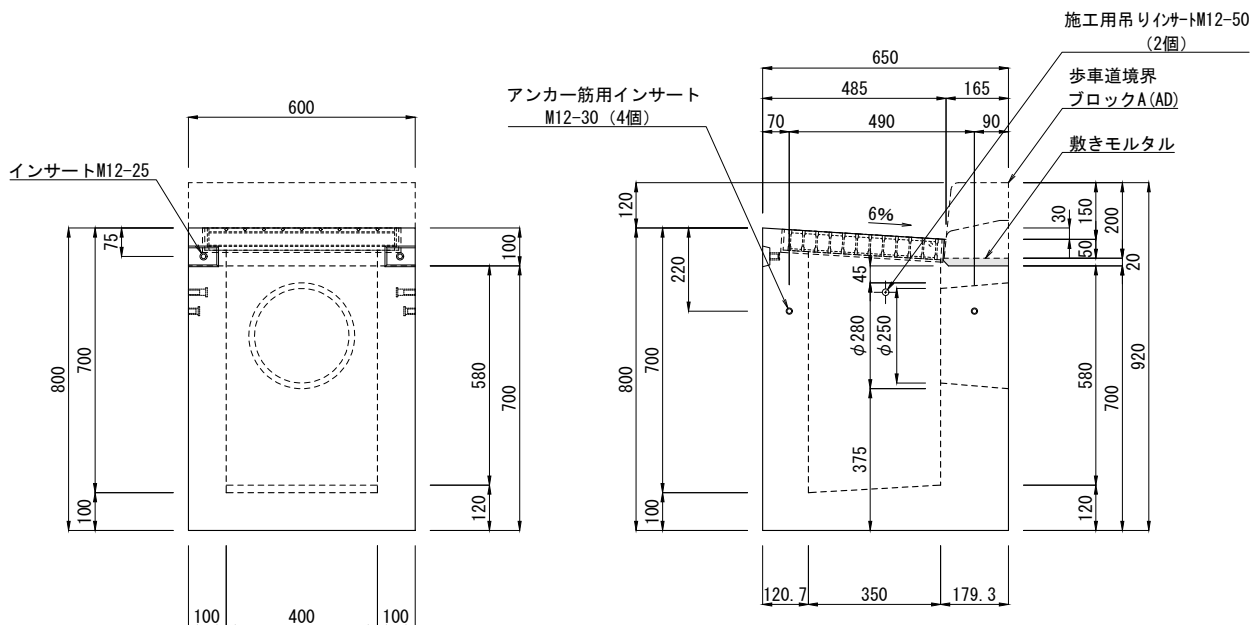
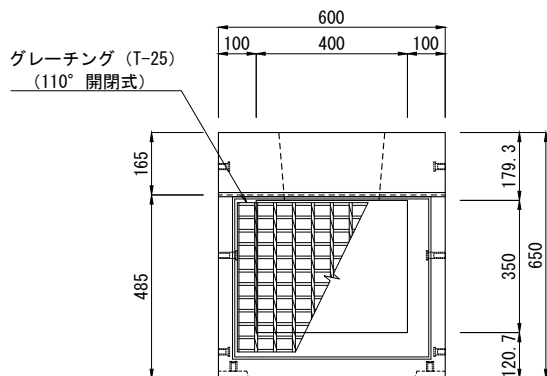


ジョイント部詳細図

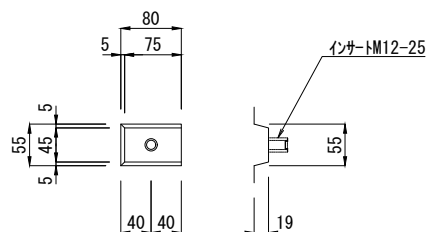
| | | | | | |
|-------|--------------------------------------|--------|--------------|--------------|---|
| 製 品 名 | ----- L形街渠樹 ----- | 参考質量 | 製 図 | |  |
| | | 467 kg | E:2010.02.16 | R:2024.01.26 | |
| 規 格 | ----- 350×400 A型（L形エブロンブロックA用） ----- | 縮 尺 | 設 計 | 図面番号 |  東洋コンクリート工業株式会社 |
| | | 1/20 | | | |

L 形街渠枳 350×400 A型 歩道側排水タイプ（L 形エプロンブロック A用）

この製品はL 形エプロンブロック Aの専用街渠枳です。



(注) 開口寸法及び位置については変更可能です。



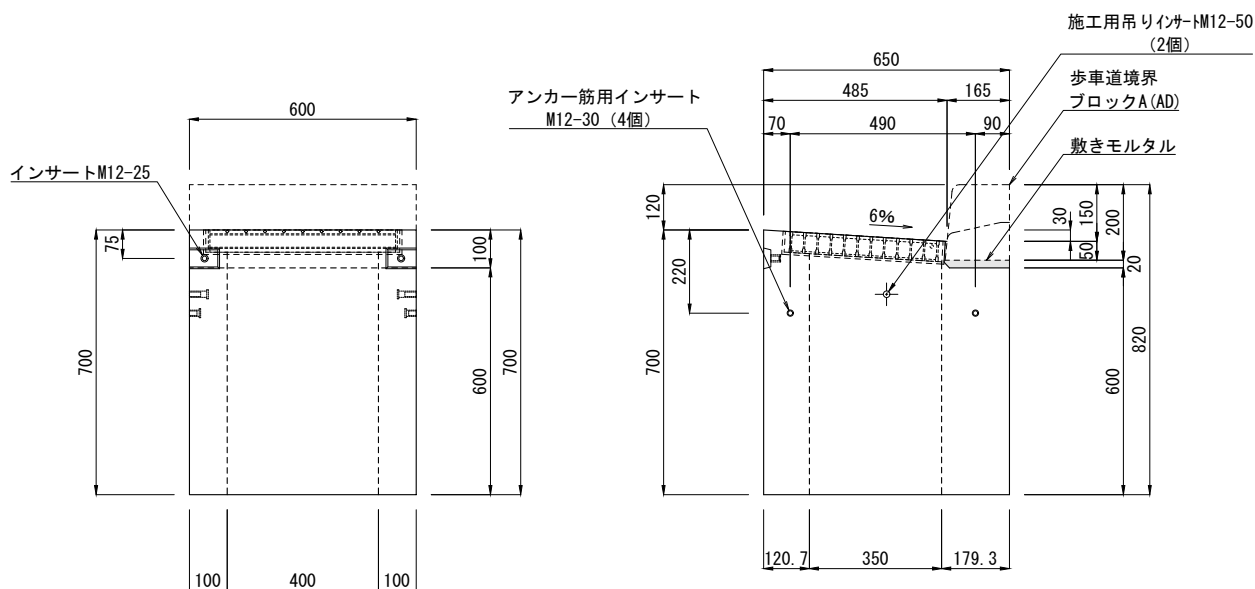
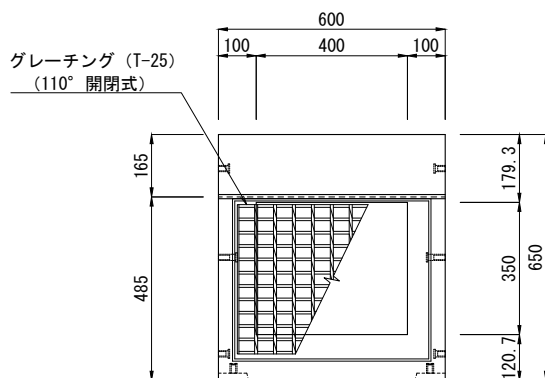
ジョイント部詳細図

| | | | | | |
|-----|--|--------|--------------|--------------|---|
| 製品名 | L 形街渠枳 | 参考質量 | 製 図 | |  |
| | | 467 kg | E:2013.03.02 | R:2024.01.26 | |
| 規格 | 350×400 A 型 歩道側排水タイプ (L 形エプロンブロック A用) | 縮 尺 | 設 計 | 図面番号 | |
| | | 1/20 | | | 東洋コンクリート工業株式会社 |

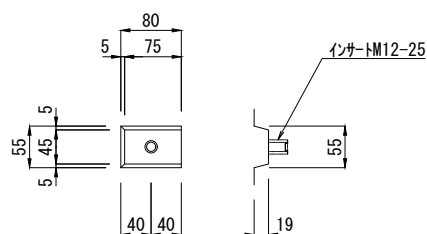
東洋コンクリート工業株式会社

L 形街渠枳 350×400 A型 H=700底無し（L 形エプロンブロック A用）

この製品はL 形エプロンブロック Aの専用街渠枳です。



(注) 開口寸法及び位置については変更可能です。



ジョイント部詳細図

| | | | | | |
|-----|---|--------|--------------|--------------|---|
| 製品名 | L 形街渠枳 | 参考質量 | 製 図 | |  |
| | | 377 kg | E:2010.02.16 | R:2024.01.26 | |
| 規格 | 350×400 A型 H=700底無し (L 形エプロンブロック A用) | 縮 尺 | 設 計 | 図面番号 | 東洋コンクリート工業株式会社 |
| | | 1/20 | | | |